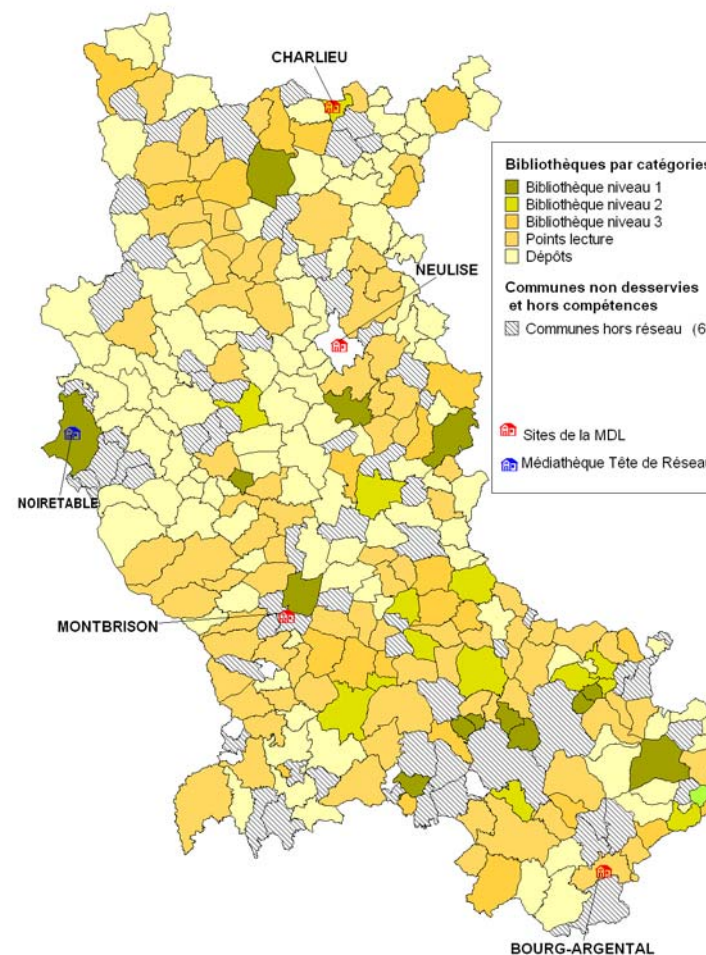


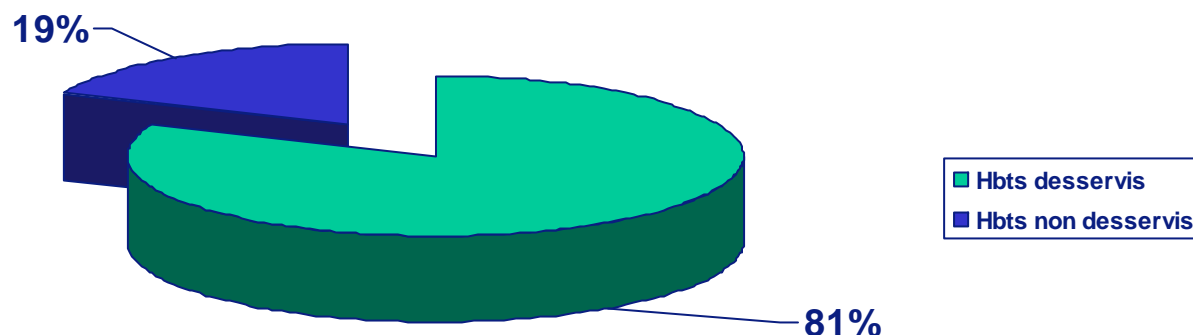
Bibliothèques et médiathèques de la Loire

Le réseau départemental Rapport 2008



I La desserte I

- Le plan de développement de la lecture publique permet la desserte de documents dans le milieu rural non équipé en infrastructures importantes.
- Dans les communes de moins de 10 000 habitants, 81 % des habitants sont desservis.



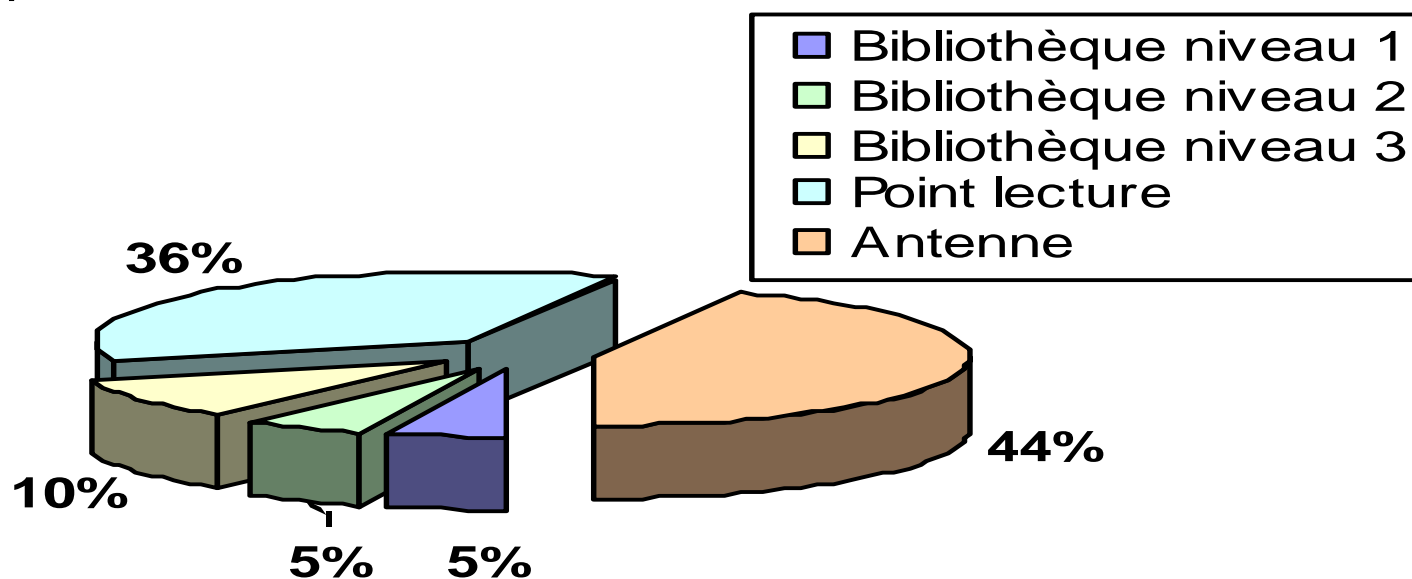
I Les bibliothèques du réseau I

- Le classement des bibliothèques et médiathèques se fait selon 5 niveaux en fonction de critères nationaux qui intègrent :
 - la surface de la bibliothèque
 - le budget d'acquisition
 - les heures d'ouverture au public.
 - le personnel

- Ces critères sont ceux pris en compte dans le conventionnement du CG42.

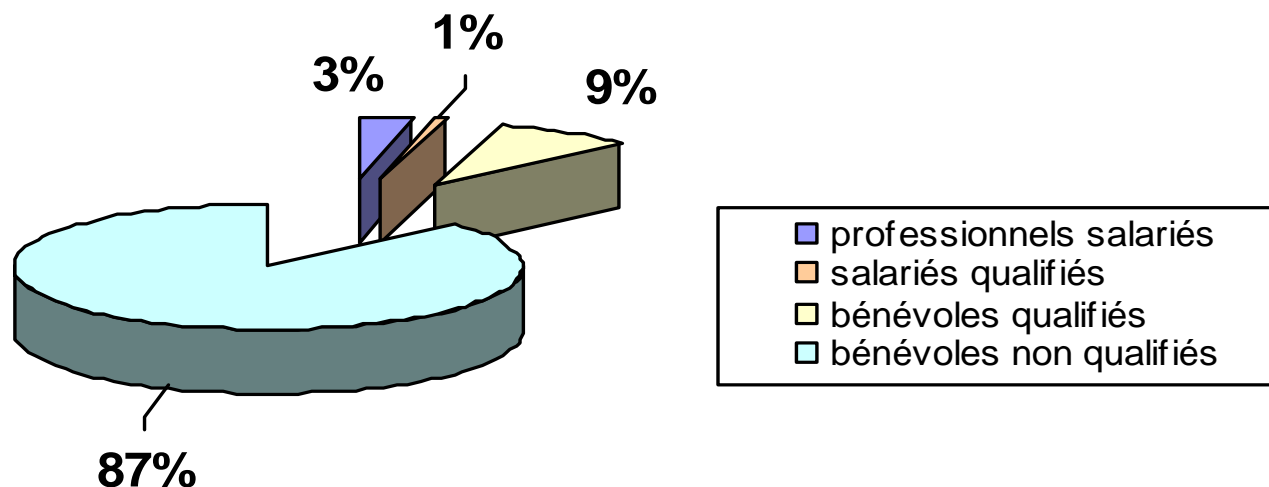
I Le réseau des bibliothèques de la LOIRE I

- 270 communes desservies en livres dont :
- 35 sont desservies en musique, 31 en vidéo, 20 en livres, en musique et en vidéo



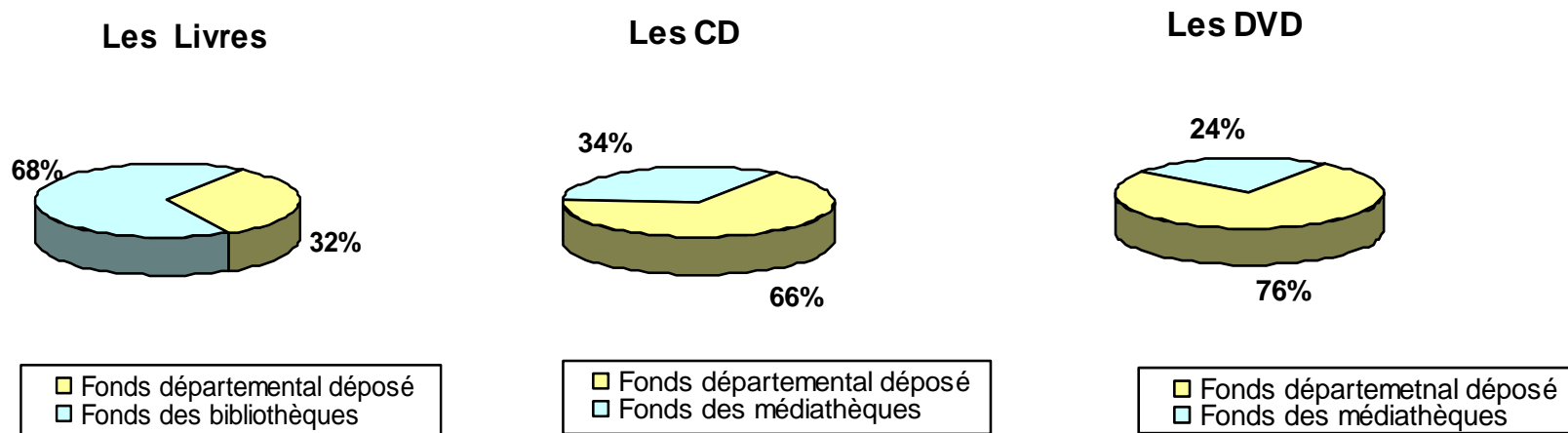
I Qui sont les acteurs du réseau ? I

- 1 552 personnes animent le réseau de lecture publique de la Loire.
- 1 448 sont des bénévoles. La plupart des bénévoles qualifiés ont été formés par l'intermédiaire du programme de formation de la MDL.



Comment se répartit l'offre documentaire ?

- On distingue d'une part les fonds propres des bibliothèques acquis avec leur budget et, d'autre part, le fonds départemental mis en dépôt dans les bibliothèques, points lecture et dépôts du réseau .



I L'offre documentaire du réseau I

- L'offre documentaire totale du réseau des bibliothèques de la Loire est de :
 - 861 590 livres
 - 47 882 CD (audio)
 - 19 339 DVD (vidéo)

Moyenne départementale	Moyenne nationale
2 livres par habitant desservi	2,48 livres par habitant
1,75 CD pour 5 habitants desservis	1,25 CD pour 5 habitants
0,92 DVD pour 5 habitants desservis	0,60 DVD pour 5 habitants

I Pour quel investissement ? I

- Le budget total des acquisitions de documents dans la Loire (médiathèque départementale et communes) s'élève pour 2008 à **1 103 361 €**

	RESEAU	MDL
Livres et revues	437 942 €	278 877 €
Multimédia	72 986 €	313 556 €

Les statistiques portent sur 270 communes desservies en livres, 35 communes desservies en musique, 31 desservies en vidéo .

I La modernisation du réseau I

Elle passe par quatre niveaux :

- Des locaux adaptés aux besoins des collectivités.
- Une ouverture au public satisfaisante avec du personnel qualifié.
- Des budgets d'acquisition conséquents.
- Une informatisation via l'acquisition de logiciels spécifiques, une dotation en matériel informatique, un accès Internet aux catalogues, un service de réservations facilitant la circulation des collections.

Ces objectifs sont ceux fixés par le plan de développement du Conseil Général. Ils se concrétisent par des conventions d'aides techniques et financières.

I Les locaux : indicateurs de qualité d'accueil I

- La surface de locaux nécessaire pour un accueil adapté du public a été fixée par le Ministère de la culture à 0,07 m² par habitant avec un minimum de 100 m².
- Les bibliothèques de la Loire disposent de 16 767 m² de locaux, soit en moyenne 62 m² par bibliothèque et 0,043 m² par habitant.
- La moyenne nationale est de 0,058 m² par habitant.

I Les horaires : indicateurs de capacité d'accueil I

- Le Ministère de la culture recommande une ouverture minimale de 10 heures hebdomadaires.
- L'ensemble du réseau de la Loire offre une ouverture moyenne hebdomadaire de 5h30.
- La moyenne nationale est de 16 heures.

I Les budgets : indicateurs des moyens financiers I

- Moyenne par habitant desservi :

* communes de moins de 10 000 habitants

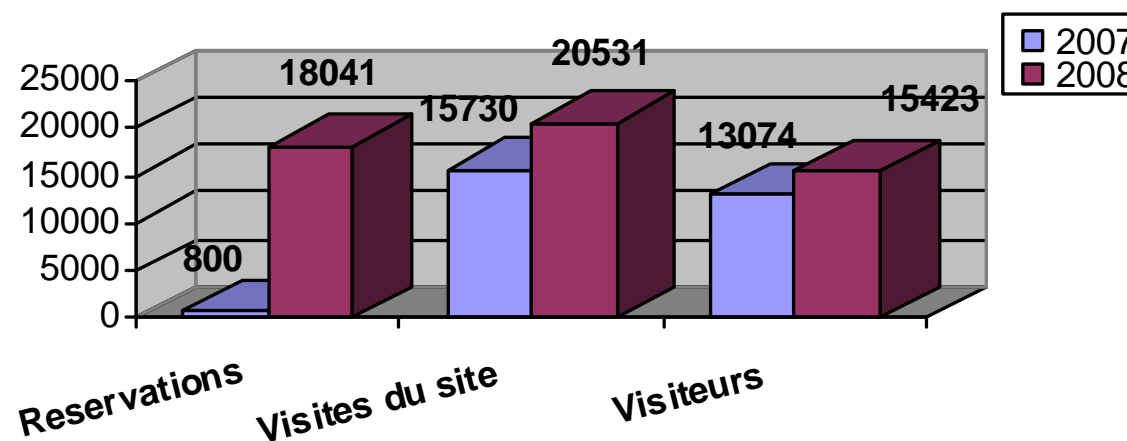
	RESEAU	MDL	TOTAL LOIRE	MOYENNE NATIONALE *
Livres et revues	1,11 €/hbt	0,71 €/hbt	1,83 €/hbt	2,72 €/hbt
Multimédia	0,47 €/hbt	2 €/hbt	2,47 €/hbt	0,21 €/hbt

I Niveau d'informatisation : indicateur de performance du service rendu I

- Les bibliothèques du réseau peuvent bénéficier d'une aide spécifique du Conseil Général pour acquérir un logiciel de gestion de bibliothèque et être dotées de postes informatiques.
- 29 % des bibliothèques du réseau de la Médiathèque départementale donnent accès à Internet dans leurs locaux.
- 25 % des bibliothèques du réseau de la Médiathèque départementale ont un logiciel de gestion de bibliothèque.

I Accès au portail Internet MDL I

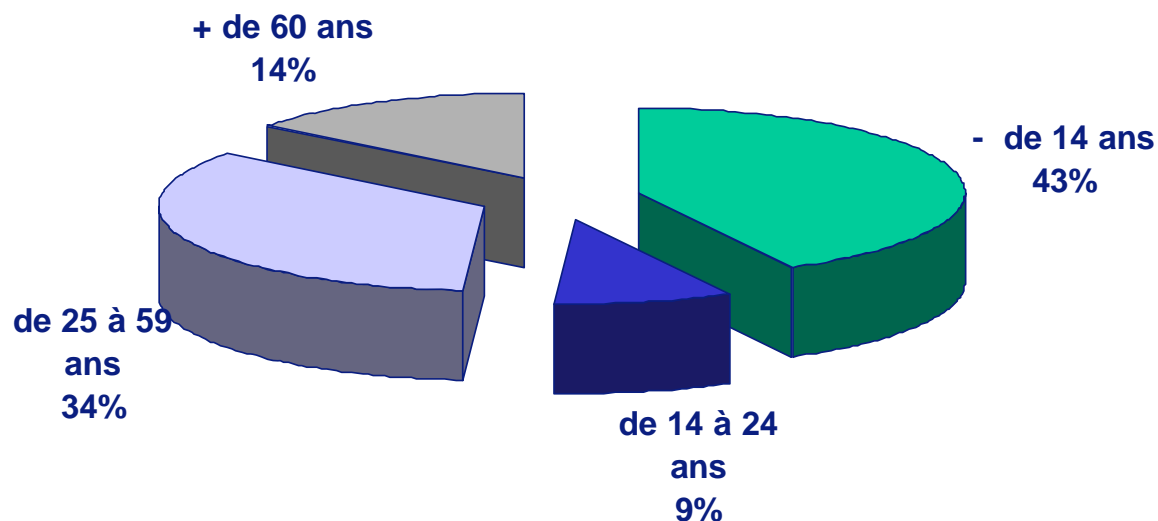
- La Médiathèque départementale gère un portail Internet avec des services auxquels les bibliothèques du réseau peuvent avoir accès (notamment les réservations en ligne).
- Des outils spécifiques sont mis à disposition en ligne et le site devient un relais d'information et de fédération pour les bibliothèques du réseau.



Un indicateur de qualité? : la fréquentation des bibliothèques : I

- La fréquentation est en hausse, signe de l'intérêt porté aux services de proximité.
- 56 657 emprunteurs soit 14,5% de la population desservie.

Moyenne nationale 15,45 % (2007)

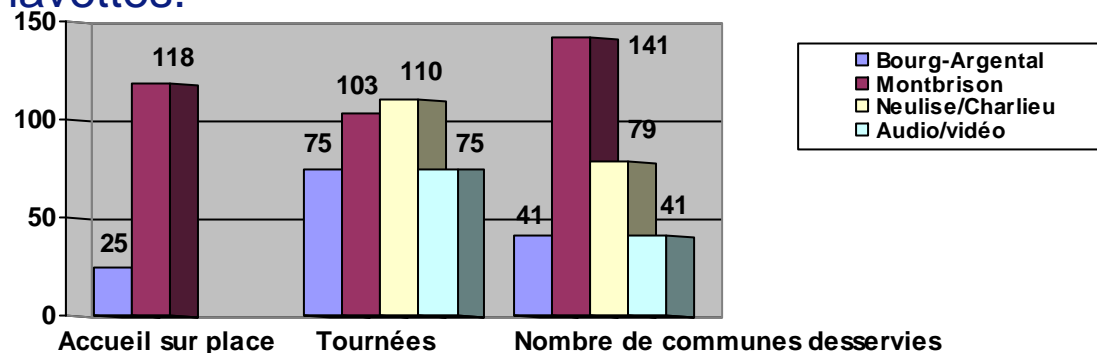


I Un indicateur de quantité : le volume des prêts I

- **1 092 472 prêts de livres** et 2,8 livres par habitant desservi, (270 communes) et 19,3 livres par lecteur.
Moyenne nationale 4,26 livres par habitant.
- **107 504 prêts de documents sonores** et 1,35 document par habitant desservi (35 communes) et 15,17 documents par emprunteur de musique.
Moyenne nationale 0,08 CD par habitant.
- **125 329 prêts de documents vidéo** soit 1,2 DVD par habitant desservi (31 communes) et 14,75 documents par emprunteur de vidéo.
Moyenne nationale 0,02 DVD par habitant.

I Un indicateur d'activité : la diversification de la desserte

- Mise en place d'une desserte mixte, alliant les tournées en bus, les accueils sur place et les navettes de réservations, qui favorise une rotation et une mise à disposition plus rapide des documents.
- 438 tournées (desserte traditionnelle).
- 136 visites sur 2 sites en accueil sur place.
- 1 671 dessertes navettes.



I Typologie du réseau de la MDL I

Rappel :

Le classement des bibliothèques et médiathèques se fait selon 5 niveaux en fonction de critères nationaux (cf diapo 3)

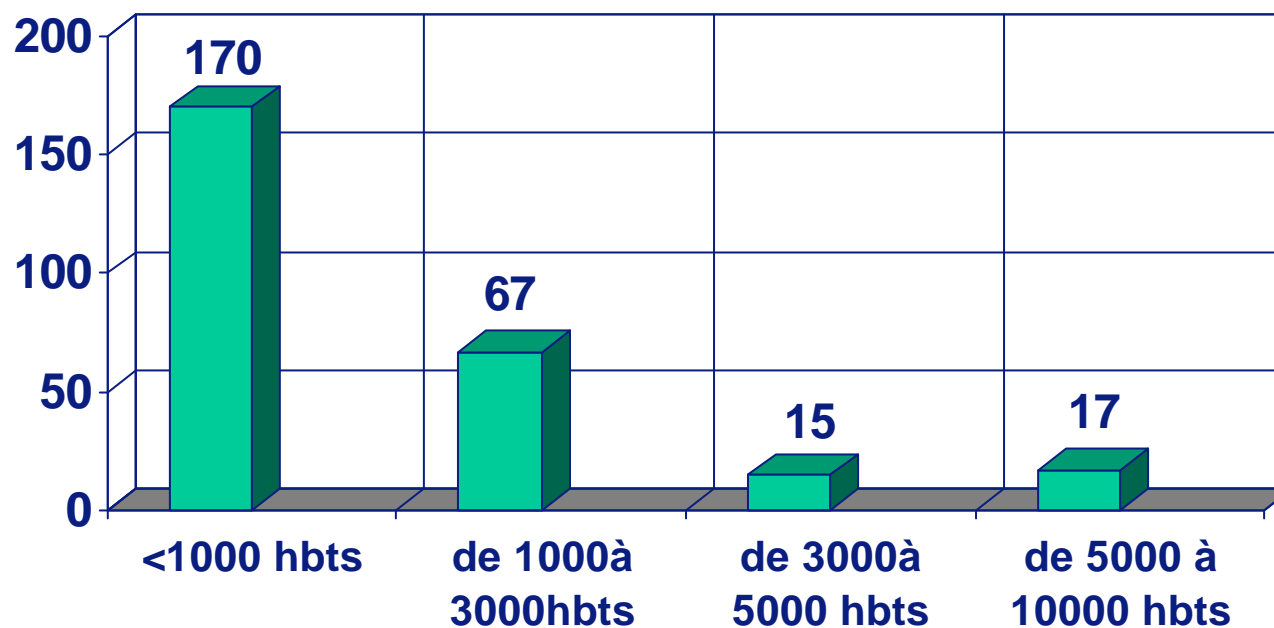
- Bibliothèques de niveau 1 :
16 dont 2 dans des communes de moins de 3 000 habitants.
- Bibliothèques de niveau 2 :
15 dont 4 dans des communes de moins de 3 000 habitants.

I Typologie du réseau de la MDL I

- Bibliothèques de niveau 3 :
28 dont 20 dans des communes de moins de 3 000 habitants
7 dans des communes de moins de 1 000 habitants.
- Points lecture :
91 dont 41 dans des communes de moins de 1 000 habitants.
- Dépôts :
116 dont 1 seul de plus de 1 000 habitants.

I Analyse du réseau par strate de population I

- 63% des bibliothèques se trouvent dans des communes de moins de 1 000 habitants.



I Budget par strate de population I

(Dépenses d'achat de livres, de périodiques, de documents sonores et de documents vidéo)

Budget moyen par bibliothèque ou médiathèque desservie et dépenses par habitant.

Recommandations Ministère de la Culture	Ensemble du réseau MDL	Moyenne nationale
2,5 €	1,51 €	2,1 €
	Budget moyen fonds propre (MDL 2 200 €)	Dépenses par habitant (MDL 1,51 €)
Moins de 1 000 habitants	210 €	0,26 €
De 1 000 à 3 000 habitants	1 006 €	0,62 €
De 3 000 à 5 000 habitants	11 304 €	2,90 €
Plus de 5 000 habitants	15 670 €	2,14 €

I Offre documentaire par strate de population I

Nombre de livres par habitants (*livres de la MDL exclus*)

Recommandations Ministère de la culture	Ensemble du réseau MDL	Moyenne nationale (BDP)
3	1,53 Réseau + 2,21 MDL	2,48
	Fonds moyen (réseau MDL 1070)	Nombre de livres par habitant Réseau 1,53
Moins de 1 000 habitants	520	1,00
De 1 000 à 3 000 habitants	2 063	1,34
De 3 000 à 5 000 habitants	6 623	1,68
Plus de 5 000 habitants	14 124	1,93

I Offre documentaire autres fonds I

- 13 communes ont un fonds musical propre :
soit 16 332 CD et un fonds moyen de 1 256 CD.
- 11 communes ont un fonds vidéo propre :
soit 4 484 DVD et un fonds moyen 407 DVD.

I Locaux par strate de population I

Mètres carrés par habitants (*locaux polyvalents exclus*)

Recommandations Ministère de la Culture	Ensemble du réseau MDL	Moyenne nationale (2005)
0,07 m ² /hbt mini 100 m ²	0,051 m ² /hbt moyenne 75 m ²	0,058 m ² /hbt

	Surface moyenne	Surface par habitant
Moins de 1 000 habitants	24,5 m ²	0,045 m ²
De 1 000 à 3 000 habitants	66,7 m ²	0,041 m ²
De 3 000 à 5 000 habitants	244,4 m ²	0,062 m ²
Plus de 5 000 habitants	327,0 m ²	0,044 m ²

I Horaires par strate de population I

Horaires et jours d'ouvertures hebdomadaires (ouverture au public seulement).

* Ces données sont un peu rehaussées par la présence dans les bibliothèques de moins de 1 000 habitants de 5 bureaux de poste aux horaires d'ouverture plus larges.

Recommandations du Ministère de la Culture	Ensemble du réseau MDL	Moyenne nationale
10 h minimum	5 h 37	15 h 58

	Moyenne des horaires d'ouverture moyens	Moyenne des jours d'ouvertures
Moins de 1 000 habitants	* 4 h 25	2
De 1 000 à 3 000 habitants	5 h 20	3
De 3 000 à 5 000 habitants	12 h 00	4
Plus de 5 000 habitants	16 h 30	4,5

I Emprunteur et prêts par strate de population I

(% de la population inscrite à la bibliothèque et nombre de prêts par habitant desservi et par emprunteur)

LIVRES	Emprunteurs /pop	Prêts par habitant	Prêts par lecteur
Moyenne nationale (2007)	15,45 %	4,01	23,70
Réseau MDL	14,44 %	2,78	18,43
Moins de 1 000 habitants	15,00 %	1,92	12,82
De 1 000 à 3 000 habitants	13,66 %	2,54	18,63
De 3 000 à 5 000 habitants	18,33 %	4,08	22,29
Plus de 5 000 habitants	15,25 %	3,02	19,70

I Emprunteurs et prêts musique et vidéo I

(pourcentage de la population inscrite à la bibliothèque ou médiathèque et nombre de prêts par habitant desservi et par emprunteur)

MUSIQUE*	Emprunteurs /pop	Prêts par habitant desservi	Prêts par emprunteur musique
Réseau MDL	5,20 %	0,79	15,17

VIDEO*	Emprunteurs /pop	Prêts par habitant desservi	Prêts par emprunteur vidéo
Réseau MDL	8,13 %	1,20	14,75

* Pas de moyennes nationales disponibles pour les prêts de CD et de DVD.

I Les animations : indicateur de dynamisme I

- 38 bibliothèques ou médiathèques ont consacré un budget spécifique aux animations (14 % du réseau - budget moyen : 9 800 € - en moyenne 2,52 € par habitant).
- 284 actions pour 108 communes (40% du réseau).
- 149 actions d'animation autour du livre et 26 actions autour de la musique et du cinéma.
- 32 actions avec les autres supports d'animation (kamishibais, raconte-tapis, diapositives).
- 55 choix documentaires thématiques : animations ponctuelles de mise en valeur des collections.

I Les formations : indicateur de professionnalisation I

Des formations sont organisées par la MDL pour son réseau :

- 25 journées de formations qualifiantes.
- 35 journées de formation continue thématiques.
- 526 personnes* ont participé à ces journées.
- 304 communes** ont été concernées.

* Les personnes peuvent suivre plusieurs actions.

** Des personnes d'une même commune peuvent suivre la même formation.

I Quelques chiffres de référence I

- Les statistiques portent sur 251 rapports annuels soit 93% du réseau.
- Les populations desservies dans la Loire :
 - en livres, 392 200 habitants et 270 communes.
 - en musique, 136 250 et 35 communes dont 3 en prêt direct.
 - en vidéo, 104 400 habitants, 31 communes.