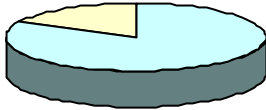
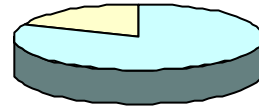


## 2007 - LE RESEAU.... quelques données...

### La desserte :

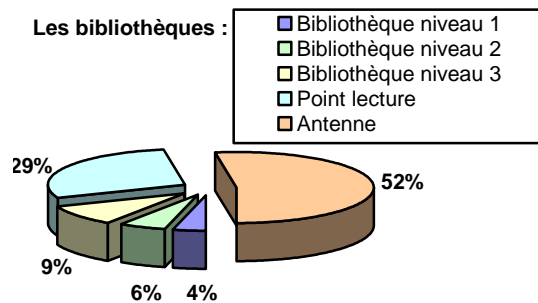


**82% des communes**  
de moins de 10 000 habitants  
sont desservies par la MDL



**81% des habitants**  
des communes de moins de 10 000 habitants  
sont desservis par la MDL

### Le réseau : 272 communes desservies en livres, 39 en multimédia



**Les bibliothèques sont classées par niveau.** Ces niveaux sont déterminés par des critères nationaux d'évaluation des bibliothèques (surface, budget, heures d'ouverture et personnel) et pris en compte dans le conventionnement avec la Conseil général de la Loire.

**Médiathèques Tête de Réseau : 1** (structure du plan départemental de lecture publique)

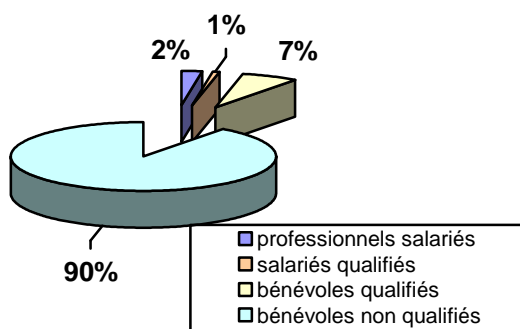
**Bibliothèques de niveau 1 et 2 : 9%**

**Bibliothèques de niveau 3 : 9%**

**Point lectures (4P) : 29 %**

**Antennes (5D) : 52 %**

### Les acteurs du réseau :

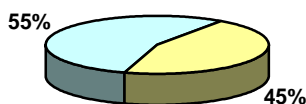


**1574 personnes pour le réseau de lecture publique de la Loire**

Ces personnes qui animent les bibliothèques sont en majorité des bénévoles (1413)

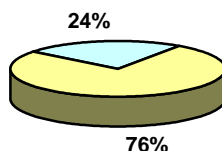
### L'offre documentaire :

#### les livres



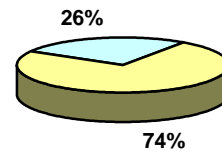
■ Fonds départemental déposé  
■ Fonds des bibliothèques

#### les CD



■ Fonds départemental déposé  
■ Fonds des médiathèques

#### les DVD



■ Fonds départemental déposé  
■ Fonds des médiathèques

- L'offre documentaire des bibliothèques et médiathèques du réseau est de 678 445 livres, soit **2 livres par habitant desservi**. ; 22038 CD et **0.19 CD par habitant desservi** ; 19339 DVD et **0.28 DVD par habitant desservi**.

- L'offre moyenne par bibliothèque est de 2500 livres.

→ **Moyenne nationale : 2,48 livres par habitant**

# 2007 - LE RESEAU.... quelques données...

## Les moyens

### Livres : 272 communes

Budget d'acquisition Livres et revues des bibliothèques du réseau :	429 263	soit 1,28 € / habitant desservi
Budget d'acquisition Livres MDL :	<u>262 610</u> 691873	soit 2,06 € / habitant desservi

→ **Moyenne nationale des communes de moins de 10 000 habitants 2.72 € / habitant**

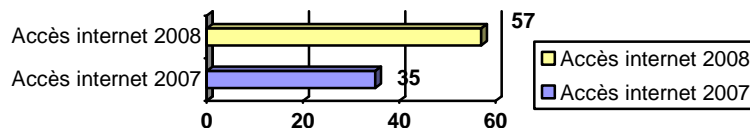
### Multimédia : 39 communes dont 13 ont uniquement la desserte musique et 11 uniquement la desserte vidéo

Budget d'acquisition multimédia des bibliothèques du réseau :	73 792	soit 0,56 € / habitant desservi
Budget d'acquisition multimédia MDL :	<u>316 500</u> 390 292	soit 2,97 € / habitant desservi

## L'informatisation

66 bibliothèques sont informatisées (24 % du réseau)  
57 communes sont connectées à internet (21 % du réseau)

→ **Les aides du conseil général de la Loire ont permis une nette progression : 22 communes ont bénéficié de l'aide en matériel informatique (31 postes et 7 communes de l'aide à l'acquisition d'un logiciel de gestion de bibliothèque**



## Les locaux

16 306 m<sup>2</sup> de locaux  
Moyenne : 0.051.m<sup>2</sup> par habitant, 52 m<sup>2</sup> par bibliothèque

→ **Moyenne nationale : 0.056 m<sup>2</sup> par habitant**

## Les emprunteurs et les prêts :

Ces chiffres sont globalement en hausse, et témoignent d'un intérêt plus fort pour ce service de proximité, mis en avant par les débats autour du Plan de développement, et par la suppression de l'abonnement pour les supports audio et vidéo.

54233 emprunteurs, soit 16,1% de la population desservie

→ **Moyenne nationale en 2002 : 17.5 %**

36.6...% d'enfants de moins de 14ans  
10.4...% de 14-24ans  
39.7...% de 25 – 59ans  
16,7 % de plus de 60ans

1 255 653 livres prêtés soit 3,74 livres par habitant desservi et 25,8 livres par lecteur

→ **Moyenne nationale en 2004 : 4.26 livres par habitant**

82 389 documents sonores prêtés soit 1,35 document par habitant desservi et 25 documents par emprunteur de musique

90 396 documents vidéo prêtés soit 1,14 document vidéo par habitant et 14,3 document par emprunteur vidéo

## 2007 - LE RESEAU.... quelques données...

### QUELQUES MOYENNES

Ces moyennes permettent de situer chaque bibliothèque, en comparaison avec les résultats de commune de taille comparable.

#### COMMUNES DE LA LOIRE DESSERVIES PAR LA MDL

170 communes de moins de 1000 habitants  
 67 communes entre 1000 et 3000 habitants  
 16 communes entre 3000 et 5000 habitants  
 17 communes de plus de 5000 habitants

**63 % des bibliothèques se trouvent dans des communes de moins de 1000 habitants**

#### TYPOLOGIE DU RESEAU DE LA MDL:

**Bibliothèques de niveau 1 : 11** dont 2 dans des communes de moins de 3000 habitants  
**Bibliothèques de niveau 2 : 15** dont 4 dans des communes de moins de 3000 habitants  
**Bibliothèques de niveau 3 : 25** dont 20 dans des communes de moins de 3000 habitants , 7 dans des communes de moins de 1000 habitants  
**Points lecture : 76** dont 35 dans des communes de moins de 1000 habitants.  
**Antennes : 140,** dont 132 dans des communes de moins de 1000 habitants

### Le budget : (à partir des rapports d'activité rendus 83%)

*Dépenses d'achat de livres, périodiques et documents sonores, documents vidéo (autres dépenses exclues)*

	Budget moyen	Dépenses par habitants
moins de 1 000 habitants	151 €	0,29 €
de 1 000 à 3 000 habitants	176 €	0,94 €
de 3 000 à 5000 habitants	10 224 €	2,60 €
plus de 5000 habitants	18 491 €	2.52 €
ensemble du réseau MDL	2421 €	1,62 €

→ *Moyenne nationale en 2004 :* 2.72 €

→ *Recommandations du Centre National du Livre :* 2 €

### L'offre documentaire :

#### Livres (à partir des rapports d'activité rendus 83%)

*Livres appartenant en propre à la bibliothèque (livres de la MDL exclus)*

	Fonds moyen	Livres par habitants
moins de 1 000 habitants	520	1
de 1 000 à 3 000 habitants	2063	1,34
de 3000 à 5000 habitants	6623	1,68
plus de 5 000 habitants	14124	1,93
ensemble du réseau MDL	2280	1,53

→ *Moyenne nationale en 2004 :*

*2.48 livres par habitant*

→ La MDL complète l'offre documentaire locale à hauteur de 2,21 livres par habitant desservi sur le département

### L'offre documentaire multimédia :

## 2007 - LE RESEAU.... quelques données...

10 communes ont un fonds musical propre : fonds moyen : **453 CD** soit 0,17 CD par habitant desservi et **1,67 par emprunteur de musique.**

6 communes ont un fonds vidéo propre : fonds moyen **634 DVD** soit 0,13 DVD par habitant desservi et **0,75 DVD par emprunteur de vidéo.**

→ La MDL apporte le plus souvent la totalité des fonds musicaux et vidéo dans les médiathèques du réseau .

**Le local :** Surface à usage exclusif de la bibliothèque (locaux polyvalents exclus)

	Surface moyenne	Surface/habitant (m2/hbt)
moins de 1 000 habitants	25	0,048
de 1 000 à 3 000 habitants	75	0,048
de 3 000 à 5 000 habitants	227	0,057
plus de 5 000 habitants	358	0,049
ensemble du réseau MDL	75.5 m2	0,051

→ *Recommandations du Ministère de la Culture (DGD) : 0.07 m<sup>2</sup>, avec minimum de 100m<sup>2</sup>*

**Les horaires :** Heures d'ouverture hebdomadaire des bibliothèques au public

	Ouverture hebdomadaire moyenne
moins de 1 000 habitants	3H45
de 1 000 à 3 000 habitants	5H25
de 3 000 à 5 000 habitants	12H00
Plus de 5 000 habitants	16H30
ensemble du réseau MDL	5H37

→ *Recommandations du Ministère de la Culture :*

*10 heures minimum*

→ *Moyenne nationale en 2002 (moins de 10 000habitants)*

*15h58*

**Les emprunteurs et les prêts :**

*Pourcentage de la population inscrite à la bibliothèque ou médiathèque et nombre de prêts par habitant desservi et par emprunteur*

**Livres :**

	Emprunteurs livres/ population	Prêts de livres/habitant	Prêts/ lecteur
moins de 1 000 hbts	16,30 %	2,86	18,17
de 1 000 à 3 000 hbts	14,25 %	2,96	21,77
de 3 000 à 5 000 hbts	14,57 %	4,34	29,7
Plus de 5 000 habitants		5 ,99	43,63
ensemble du réseau MDL	15%	3,83	25,6

→ *Moyenne nationale en 2002*

*17.44%*

*4.2 livres*

*23.7 livres*

## 2007 - LE RESEAU.... quelques données...

### Multimédia :

Desserte musique	Emprunteurs musique/population	Prêts de CD/habitant	Prêts de CD/emprunteur
1 commune de moins de 1000 hbts 11 communes de 1000 à 3000 hbts 9 communes entre 3000 et 5000 hbts 9 communes plus de 5000 hbts 3 prêts directs	4,74 %	0,65	13,9

Desserte vidéo	Emprunteurs vidéo/population	Prêts de DVD/habitant	Prêts de DVD/emprunteur
3 Communes moins de 1000 hbts 18 communes de 1000 à 3000 hbts 5 communes entre 3000 et 5000 hbts 5 communes plus de 5000 hbts	8 %	1,17	14,3

### Les animations

En 2007, 22 bibliothèques ou médiathèques( **8%** du réseau) ont consacré un budget spécifique à l'animation (en moyenne **0,61€ par habitant**).

- **Expositions : 119 actions livres et 41 actions musique et vidéo -**
- **Autres supports d'animation** (kamishibaïs, raconte-tapis et diapositives) : **40 actions**
- **Choix documentaires thématiques :58 actions**

C'est au total **264 actions** qui ont concerné **108 communes** soit 40% du réseau.

### Les formations :

La politique de formation est un des points majeurs du Plan de développement, avec pour objectif une professionnalisation accrue du réseau.

**66 journées** de formation ont été organisées et ont concerné **570 personnes** et **36 communes** du département.